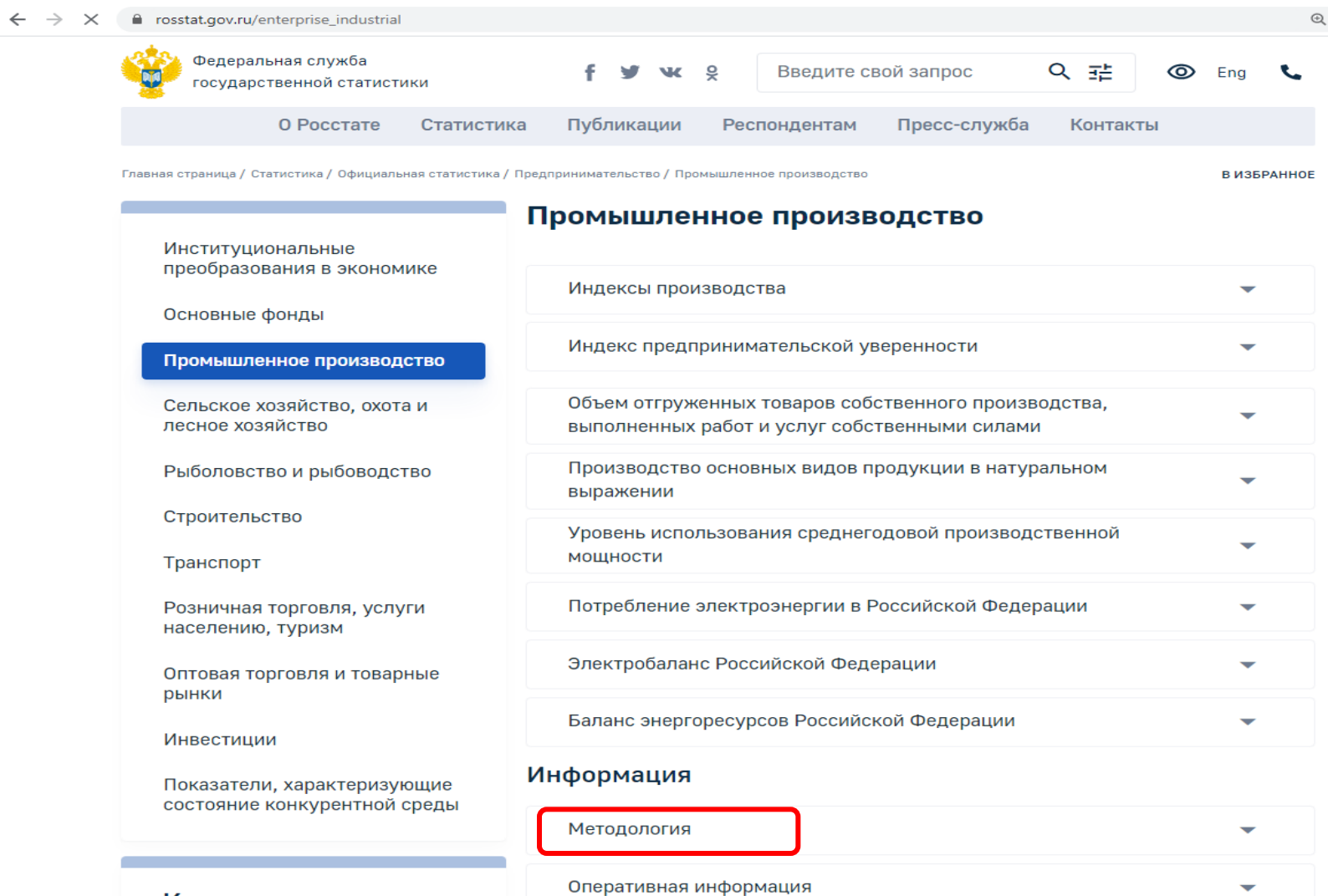




Территориальный орган
Федеральной службы государственной
статистики по Амурской области

Об изменениях, произошедших при пересчете индекса промышленного производства с 2015 по 2019 годы на новый базисный 2018 год

Пересмотр данных по индексам производства – это общепринятая международная статистическая практика, связанная с уточнением и расширением информационной базы.



The screenshot shows the website rosstat.gov.ru/enterprise_industrial. The page is titled "Промышленное производство" (Industrial Production). On the left, there is a navigation menu with categories such as "Институциональные преобразования в экономике", "Основные фонды", "Промышленное производство" (highlighted), "Сельское хозяйство, охота и лесное хозяйство", "Рыболовство и рыбоводство", "Строительство", "Транспорт", "Розничная торговля, услуги населению, туризм", "Оптовая торговля и товарные рынки", "Инвестиции", and "Показатели, характеризующие состояние конкурентной среды". The main content area lists several indicators with dropdown arrows: "Индексы производства", "Индекс предпринимательской уверенности", "Объем отгруженных товаров собственного производства, выполненных работ и услуг собственными силами", "Производство основных видов продукции в натуральном выражении", "Уровень использования среднегодовой производственной мощности", "Потребление электроэнергии в Российской Федерации", "Электробаланс Российской Федерации", "Баланс энергоресурсов Российской Федерации", "Информация" (with "Методология" highlighted in a red box), and "Оперативная информация".

Публикация и пересмотр данных по индексам производства осуществляется в соответствии с Регламентом разработки и публикации данных по производству и отгрузке продукции и динамике промышленного производства (утвержден приказом Росстата 18 августа 2020 г. № 470). Регламент размещен на официальном сайте Росстата: rosstat.gov.ru

Причины корректировки индексов производства



Из-за ранних сроков предоставления отчетов (на 4 рабочий день), респондентами предоставляются предварительные (оценочные) данные.



Появление более актуальной информации по субъектам малого предпринимательства, которые наблюдаются с квартальной и годовой периодичностью.



Ошибки, допускаемые респондентами при заполнении статистической отчетности (неправильные единицы измерения; технические ошибки при вводе данных).

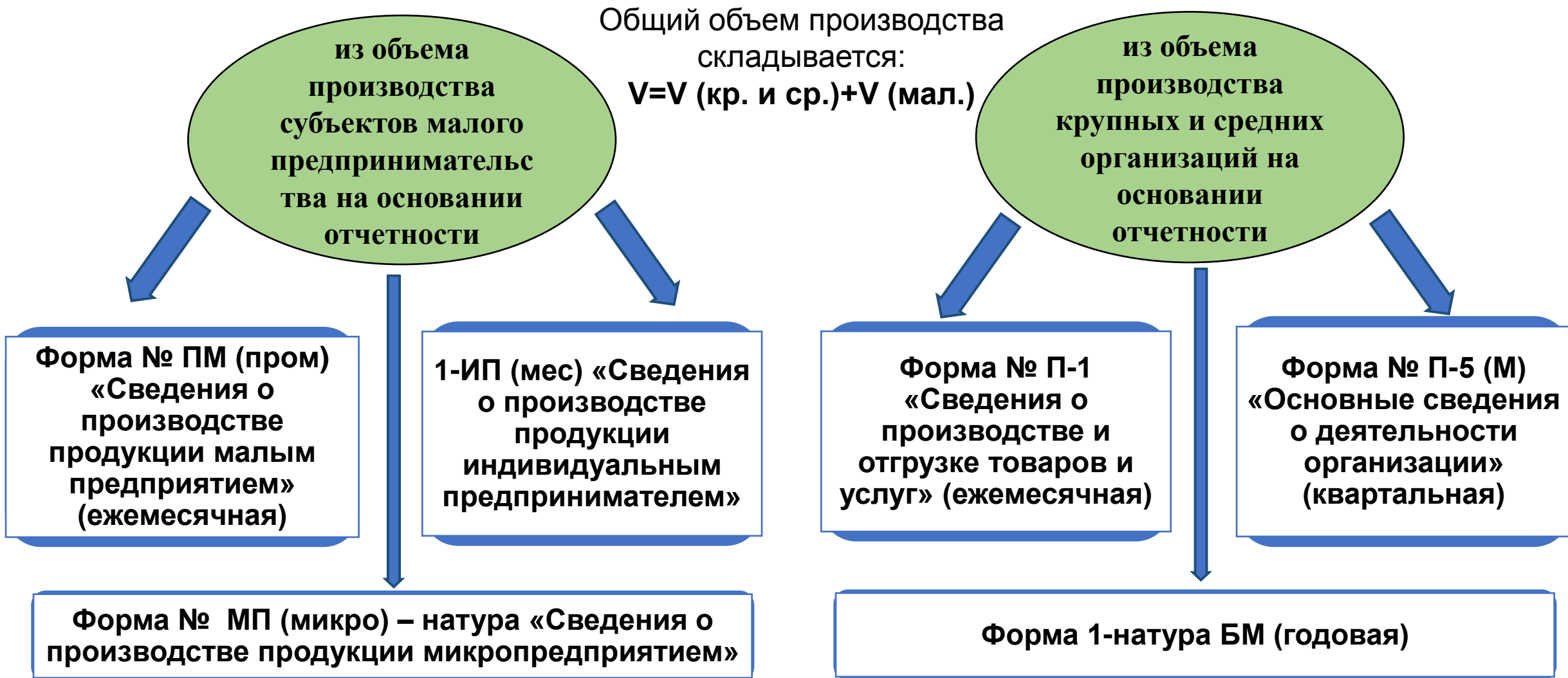


Корректировка данных респондентами осуществляется в последующих оперативных и годовых отчетах.



При переходе в расчете индексов на новый базисный год или внедрении в статистическую практику новых версий классификаторов видов экономической деятельности или продукции выполняются ретроспективные пересчеты индексов за ряд предыдущих лет.

Этапы разработки, корректировки и публикации данных по производству промышленной продукции и индексам производства.



Оценки данных по производству промышленной продукции и соответственно индексам производства

1-я оценка (предварительная)



По производству продукции в натуральном выражении ежемесячно на 9 рабочий день после отчетного месяца.
По индексам – на 10 рабочий день.

2-я оценка (уточнение данных предыдущего месяца)



Ежемесячно на 9 рабочий день второго после отчетного месяца, на основании уточненных данных полученных от респондентов.
По индексам – на 10 рабочий день.

3-я оценка (уточнение данных с января по июнь отчетного года)



В августе отчетного года, на основании официально представленных респондентами изменений данных оперативной отчетности, а также уточнений величины досчета на выпуск продукции микропредприятиями за предыдущий год по годовой форме № МП (микро)-натура. В результате 3 оценки индекс не пересчитывается.

4-я оценка (уточнение данных о производстве и индексах с начала отчетного года).



В январе года, следующего за отчетным, на основании официально представленных респондентами изменений данных оперативной отчетности.

5-я оценка (уточнение данных о производстве и индексах с начала отчетного года)



В августе года, следующего за отчетным, на основании данных за отчетный год по годовой форме № 1-натура БМ.

Утверждение показателей



«Объем отгруженных товаров собственного производства, выполненных работ и услуг» – на 10-й рабочий день после отчетного периода, ежемесячно; 31 октября, ежегодно.

«Производство основных видов промышленной продукции в натуральном выражении» - на 9-й рабочий день после отчетного периода, ежемесячно; 4 июля, ежегодно.

«Индекс производства» - на 10-й рабочий день после отчетного периода, ежемесячно; 15 августа, ежегодно.



Публикация

Оперативные данные текущей отчетности о производстве и предварительные данные по индексам производства
(1-я оценка)

- «Социально-экономическое положение Амурской области»
- и другие информационно-аналитические материалы

Актуализованные сведения об индексах производства, уточненные данные
(2-я и последующие оценки)

- «Амурская область в цифрах»
- «Амурский статистический ежегодник»
- «Краткосрочные экономические показатели Амурской области»
- интернет-портале Амурстата



В 2016 году были внедрены **новые общероссийские классификаторы видов экономической деятельности ОКВЭД 2 и видов продукции ОКПД2**, на их основе в 2017 году осуществлен ретроспективный пересчет индексов за предшествующие три года с 2014 по 2016 годы.

В 2020 году произведен **ретроспективный пересчет индексов промышленного производства** с 2015 по 2019 годы на новый базисный 2018 год. В качестве базисного принимается год, в котором товарная структура производства, цен и добавленной стоимости относительно устойчива, и в течение ближайших лет не ожидается ее существенного изменения.

Кроме того, при переходе в расчете индексов производства на новый базисный год, пересчет осуществляется с учетом **актуальной «корзины» товаров-представителей, структуры добавленной стоимости, объемов производства и средней цены продукции нового базисного года**, что оказывает влияние на изменение индексов промышленного производства.



Формирование корзины товаров-представителей для расчета индексов



«Корзина» товаров-представителей строится на базе согласованной с соответствующими министерствами и ведомствами Номенклатуры продукции и услуг по Общероссийскому классификатору продукции по видам экономической деятельности и расширяется с учетом предложений территориальных органов статистики, заинтересованных министерств и ведомств, органов исполнительной власти субъектов Российской Федерации, представителей экспертного сообщества.



При формировании «корзины» необходимо обеспечить, с одной стороны, **представительность** (репрезентативность) индекса, с другой – **оперативность** формирования данных по производству товаров.

Более подробно принципы формирования «Корзины» товаров-представителей представлены в Официальной статистической методологии исчисления индекса промышленного производства.

Методология размещена на официальном сайте Росстата:

rosstat.gov.ru/ **Статистика / Официальная статистика/ Предпринимательство/ Промышленное производство/ Информация/ Методология**

Какие виды продукции оказывают влияние на индекс по определенному виду деятельности

На индекс производства по конкретному виду деятельности наибольшее влияние оказывают **виды продукции, имеющие наибольшую долю в структуре стоимостной "корзины" товаров-представителей** по соответствующему виду деятельности в базисном году и в анализируемом отчетном периоде.

Стоимостная структура "корзины" рассчитывается на основе данных об объеме производства и цене за единицу продукции в базисном году.

"Корзина" товаров-представителей с объемами производства и ценами за единицу продукции базисного года размещена на официальном сайте Росстата (<https://rosstat.gov.ru>)

**в разделе Официальная статистика далее
Предпринимательство/ Промышленное
производство/ Информация/
Дополнительная информация по расчету
индексов производства.**

Информация о принципах формирования "корзины" товаров-представителей и порядке отбора в нее товаров приведена в Официальной статистической методологии исчисления индекса промышленного производства (п.2.1, стр.4)

**(размещена на официальном сайте Росстата
(<https://rosstat.gov.ru>) в разделе Официальная
статистика далее Предпринимательство/
Промышленное производство/ Информация/
Методология).**

Влияние добавленной стоимости на индекс по виду деятельности

Чем выше доля добавленной стоимости по конкретному виду деятельности, тем больше будет его влияние на индекс производства по вышестоящей группировке.

Данные о структуре добавленной стоимости по Российской Федерации размещены на официальном сайте Росстата (<https://rosstat.gov.ru>)
в разделе Официальная статистика далее Предпринимательство/ Промышленное производство/ Информация/ Дополнительная информация по расчету индексов производства.

Информация о порядке формирования добавленной стоимости и ее роли в расчете индексов производства приведена в Официальной статистической методологии исчисления индекса промышленного производства (п.2.2.2., стр.7) (размещена на официальном сайте Росстата (<https://rosstat.gov.ru>)
в разделе Официальная статистика далее Предпринимательство/ Промышленное производство/ Информация/ Методология)

В апреле 2020 года итоги ретроспективного пересчета опубликованы.
Данные по Российской Федерации и субъектам Российской Федерации размещены на сайте Росстата в регламентных таблицах.

rosstat.gov.ru/enterprise_industrial



Федеральная служба
государственной статистики



Введите свой запрос



Eng



О Росстате

Статистика

Публикации

Респондентам

Пресс-служба

Контакты

Главная страница / Статистика / Официальная статистика / Предпринимательство / Промышленное производство

В ИЗБРАННОЕ

Институциональные
преобразования в экономике

Основные фонды

Промышленное производство

Сельское хозяйство, охота и
лесное хозяйство

Промышленное производство

Индексы производства



Индекс предпринимательской уверенности

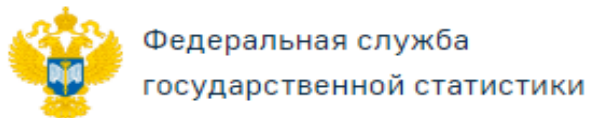


Объем отгруженных товаров собственного производства,
выполненных работ и услуг собственными силами

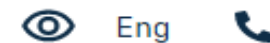


Также информация об индексах промышленного производства размещается в единой межведомственной информационно-статистической системе

rosstat.gov.ru/databases



Введите свой запрос



О Росстате Статистика Публикации Респондентам Пресс-служба Контакты

Главная страница / Статистика / Официальная статистика / Базы данных

В ИЗБРАННОЕ

ЕМИСС



Статистический регистр

Базы данных

На Едином Интернет-портале Росстата представлены следующие базы данных



WEB

Единая межведомственная информационно - статистическая система (ЕМИСС)
28.08.2018



HTM

Показатели муниципальных образований
12.95 К6, 02.06.2020



WEB

Статистический регистр Росстата
27.06.2019

Росстат в соцсетях

Подписывайтесь и следите за деятельностью Федеральной службы государственной статистики в социальных сетях

Благодарим за внимание!